

■ウェッジ式アンカー

# ビッグワン

懸垂物用

B I G O N E

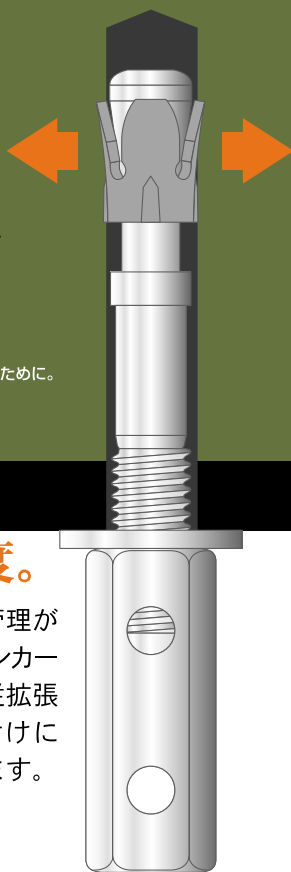
## トルク管理による施工で 懸垂物に確実な強度を発揮!



【ドリル・アンド・アンカー】  
あと施工アンカーの「信頼」と「安全」のために。

### 追従拡張で 安定した強度。

簡単施工で確実な施工管理が  
できるトルク管理型のアンカー  
です。荷重に対して追従拡張  
するので、懸垂物の取付けに  
安定した強度を発揮します。



スチール

BGL



ステンレス

BGSL



新発売

溶融亜鉛メッキ

BGL-D

## ビッグワンの相棒!

### ビッグワン高ナット 専用打込棒

PAT.

- 高ナットを規定の位置にセットしてから打込んで下さい。
- 打込み時は回転止めバーを電動機に当て、固定した状態からご使用下さい。
- 打込み後はトルクレンチで規定のトルク値に必ず締め付けて下さい。



NBG-30SD  
(BGL-3070M)  
(BGSL-3070M)  
(BGL-3070D用)

# ビッグワン

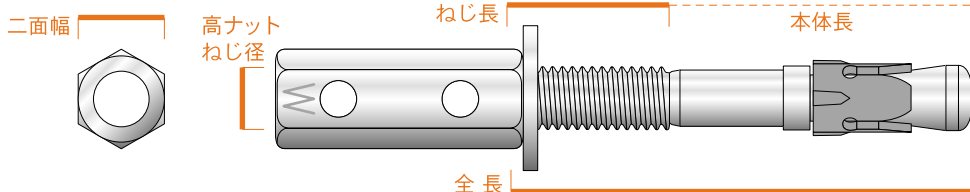
トルク管理で

ウェッジ式

安定した強度を発揮!

|      |                              |
|------|------------------------------|
| 対象母材 | コンクリート/石 材                   |
| 用 途  | 各種懸垂物の取付け<br>(電設/配管/冷暖房ダクト等) |

|        |        |       |       |
|--------|--------|-------|-------|
| 締付けトルク | ねじ呼び径  | M10   | M12   |
|        | 二 面 幅  | 14mm  | 19mm  |
|        | 締付けトルク | 30N・m | 45N・m |
| 頭部刻印   | 全 長    | 70    | 80    |
|        | 刻 印    | C     | D     |



## BGL 注意事項

**施工の前に**  
アンカー本体頭部がナット穴の中央になる位置にセットしてから施工してください。

**施工確認**  
規定の下穴径・下穴深さで施工しないと、トルクが負荷できず施工不良となります。再度、下穴径を確認の上、別の場所に施工してください。

## BGLタイプ (ユニクロ処理)

オレンジ色サイズ=空衛学会「建築設備用あと施工アンカー」規格品:K3準拠

※FC=21N/mm<sup>2</sup>

| 品 番       | ねじ径 (mm) | 全 長 (mm) | ねじ長 (mm) | 高ナットねじ径 (mm) | ナット二面幅 (mm) | 下穴径 (mm) | 下穴深さ (mm) | 埋込み深さ (mm) | 最大引張強度 (KN) | 小箱 (本) | 大箱 (本) | JANコード (4989270...) |
|-----------|----------|----------|----------|--------------|-------------|----------|-----------|------------|-------------|--------|--------|---------------------|
| BGL-3070M | M10      | 70       | 26.5     | W3/8         | 14          | 10.0     | 60以上      | 52         | 19.3        | 30     | 180    | 730052              |
| BGL-4080M | M12      | 80       | 29.0     | W1/2         | 19          | 12.0     | 68以上      | 61         | 20.6        | 20     | 120    | 730076              |

## BGSLタイプ (ステンレス)

※FC=21N/mm<sup>2</sup>

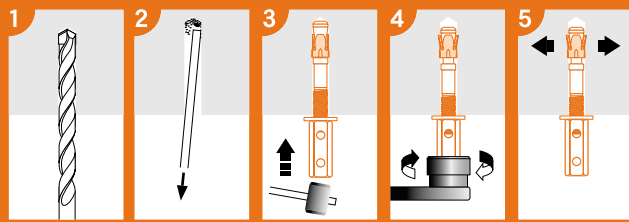
| 品 番        | ねじ径 (外径) (mm) | 全 長 (mm) | ねじ長 (mm) | 高ナットねじ径 (mm) | ナット二面幅 (mm) | 下穴径 (mm) | 下穴深さ (mm) | 埋込み深さ (mm) | 最大引張強度 (KN) | 小箱 (本) | 大箱 (本) | JANコード (4989270...) |
|------------|---------------|----------|----------|--------------|-------------|----------|-----------|------------|-------------|--------|--------|---------------------|
| BGSL-3070M | M10           | 70       | 26.5     | W3/8         | 14          | 10.0     | 60以上      | 52         | 19.9        | 30     | 180    | 731103              |
| BGSL-4080M | M12           | 80       | 29.0     | W1/2         | 19          | 12.0     | 68以上      | 61         | 20.7        | 20     | 120    | 731110              |

## BGL-Dタイプ (溶融亜鉛メッキ)

※FC=21N/mm<sup>2</sup>

| 品 番       | ねじ径 (外径) (mm) | 全 長 (mm) | ねじ長 (mm) | 高ナットねじ径 (mm) | ナット二面幅 (mm) | 下穴径 (mm) | 下穴深さ (mm) | 埋込み深さ (mm) | 最大引張強度 (KN) | 小箱 (本) | 大箱 (本) | JANコード (4989270...) |
|-----------|---------------|----------|----------|--------------|-------------|----------|-----------|------------|-------------|--------|--------|---------------------|
| BGL-3070D | M10           | 70       | 26.5     | W3/8         | 14          | 10.0     | 60以上      | 52         | 19.6        | 30     | 180    | 732087              |

## 施工方法 (BGL/BGSL/BGL-Dタイプ)



1 規定の下穴径・下穴深さで対象面に直角に穿孔する。  
2 集塵機またはブロアーで切粉を除去する。  
3 ハンマーでワッシャーが取付け物に接するまで叩き込む。  
4 トルクレンチで規定のトルク値までナットを締付ける。  
5 施工完了。

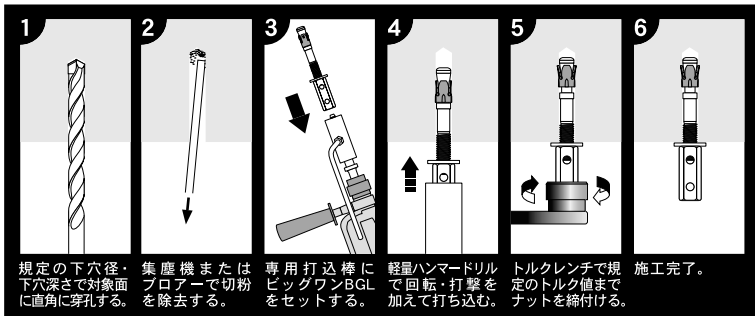
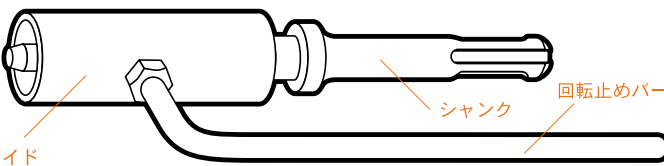


## BGLタイプバケツセット

| 品 番   | アンカー品番          | 下穴ドリル      | 打込棒      | JANコード (4989270...) |
|-------|-----------------|------------|----------|---------------------|
| BB-05 | BGL-3070M(150本) | UX10.0(1本) | —        | 946224              |
| BB-02 | BGL-4080M(60本)  | UX12.0(1本) | —        | 946187              |
| BB-03 | BGL-3070M(150本) | UX10.0(1本) | NBG-30SD | 946231              |

## ビッグワン高ナット専用打込棒

### 施工方法 (専用打込棒)



1 規定の下穴径・下穴深さで対象面に直角に穿孔する。  
2 集塵機またはブロアーで切粉を除去する。  
3 専用打込棒にビッグワンBGLをセットする。  
4 軽量ハンマードリルで回転・打撃を加えて打ち込む。  
5 トルクレンチで規定のトルク値までナットを締付ける。  
6 施工完了。

## 特 長

- ビッグワン(BGL/BGSL/BGL-D)高ナットタイプ専用の打込棒。
- 施工時間の大幅短縮を実現し、施工業者負担を軽減。  
※上向き施工に最適。

## 適合電動機

- 軽量ハンマードリル (SDS-plus)
- ※回転止めバーがハンドルに当たることをご確認ください。

| 品 番      | 適合アンカー (品番)                    | 全 長 (mm) | JANコード (4989270...) |
|----------|--------------------------------|----------|---------------------|
| NBG-30SD | BGL-3070M/BGSL-3070M/BGL-3070D | 150      | 739116              |
| NBG-40SD | BGL-4080M/BGSL-4080M           | 166      | 739123              |

**unika**  
ユニカ株式会社

JCA 一般社団法人  
日本建築あと施工アンカー協会 会員  
〒101-0032 東京都千代田区岩本町2-10-6  
TEL.03-3864-8711 FAX.03-3864-7746



JQA-QM7648

取扱店

- 東京 03-3864-8711
- 大阪 06-4390-7661
- 福岡 092-473-0928
- 仙台 022-238-2670
- 北海道 011-595-7637
- 名古屋 052-683-4190
- 群馬 0276-88-4461
- 岩手 0197-56-3642